

Guide aux pitcheurs



Convaincre l'auditoire...

...de venir s'informer, échanger,
partager et capitaliser **avec**
moi

Préparer un bon pitch



1 minute



70 mots



Coaching individuel
« Prise de parole en public »
de 30 minutes en distanciel


Créneaux de coaching entre
le **08 avril et le 24 mai**

*Le coaching est un service offert et
obligatoire pour les pitchers, vous ne
paierez pas plus cher 😊*

Préparer un bon poster


➤ Être attractif

Donner envie de venir voir
de plus près



➤ Être structuré

J'utilise le gabarit PPT de l'Astee
Guider dans la lecture



➤ Être concis



Présentation du poster

22 posters seront présentés lors du congrès

❖ **12** seront présentés dans différentes sessions techniques

❖ **10** seront présentés lors d'une session spécifique « Innovation »

➤ En session technique

Les posters présentés en session technique seront pitchés en salle.

La session technique est également composée de présentations orales de 15 minutes.

Elle assure aux pitchers une audience attentive et intéressée par la thématique.

➤ Lors de la session « Innovation »

Les posters présentés lors de la session « Innovation » seront pitchés en salle à la suite de la présentation des lauréats du Prix de l'Astee 2024.

Les posters sélectionnés pour cette session présentent un caractère innovant à mettre en avant.

Un prix du meilleur poster pitché sera décerné en fin de session *(vote du public, modalités à venir)*

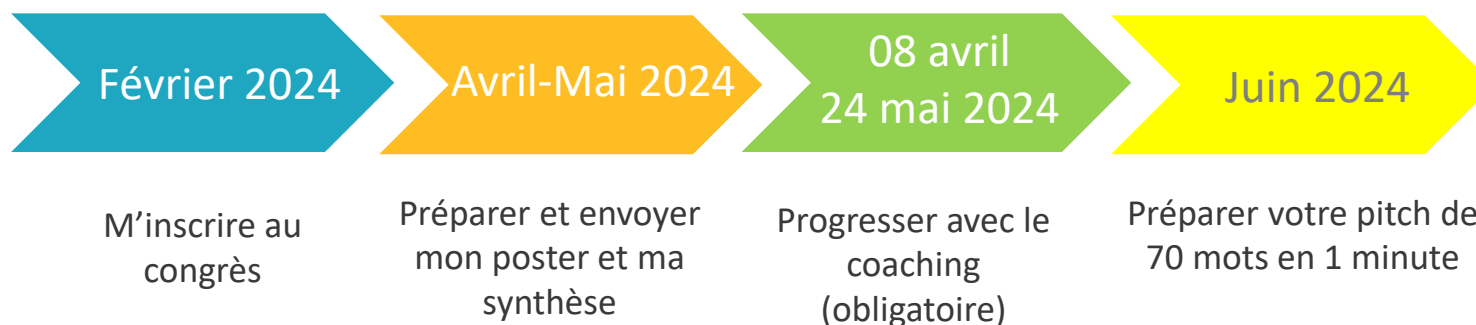
Travailler ma synthèse

J'ai préparé un vrai support de présentation ...
... la **synthèse** est ce qui restera de mon message

- Une **phrase d'accroche** qui éveille la curiosité du lecteur
- Un **chapô** qui replace le sujet de la contribution dans son contexte
- Environ **6 000 signes** espaces compris
- 2 à 3 **visuels** pour illustrer le propos et aérer la lecture



Comment ça se passe ?



RDV
du **10 au 13 juin**
à **Quimper!**

- **AVANT** la session : coaching individuel basé sur ma préparation
- **PENDANT** la session : convaincre en moins d'1 minute !
- **APRÈS** la session : échanger avec les congressistes tout au long du congrès devant mon poster affiché

BON À SAVOIR

■ A faire :

- **Concevoir** votre poster selon les dimensions : A0

Attention à bien respecter la taille de police et de proposer des visuels de taille suffisante car la version PPT sera projetée sur écran pendant votre pitch (voir gabarit Astee)

- **Organiser** l'impression, la livraison et l'installation de votre poster (à votre charge)

■ Les dates à retenir :

- **Montage** : dès mardi 11 juin 08h30

Plus tôt est installé mon poster, meilleure sera sa visibilité

- **Temps d'échanges autour des posters** : lors des pauses-café et déjeuner
- **Démontage** : jeudi 13 juin à partir de 11h

Ce qui est incontournable

- Inscription au congrès **obligatoire et payante**

- Tarif préférentiel pour les pitchers*



- **Respecter les échéances**, suivre le coaching et utiliser les modèles et gabarits fournis par l'Astee.

**En plus du tarif earlybird proposé jusqu'au 31 mars 2024*



Gagnons ensemble en
fraîcheur,
spontanéité,
dynamisme et ...
compétences

■ L'eau, une **RESSOURCE RARE**.

Les eaux usées et les déchets, ■
des **RESSOURCES À MOBILISER**.

10 > 13 juin 2024 | Quimper